MBC INFORMATION
MITSUBISHI KAGAKU BIO-CLINICAL LABORATORIES, INC.
発行　平成17年2月
05-09
O-02

「検査報告書」改訂のお知らせ

拝啓　時下益々ご清栄のこととお慶び申し上げます。
　平素は格別のお引き立てをいただき、厚くお礼申し上げます。
さて、此の度弊社では、検査報告書の仕様を別掲の通り改訂させていただくことになりましたので、取り急ぎご案内する次第です。
　従前の多種類にわたる検査報告書を整理統合し、かつ利便性の向上を目的に一部仕様を改めました。
　宜しくご了承を賜りますようお願い申し上げます。

敬具

記

改訂内容

●別掲の「見本」をご参照ください。

なお、新報告書の運用開始に伴い、以下の各報告書は廃止となります。
①総合型３連報告書
②総合型４連報告書
③検査分野別報告書
④フリー型検査成績報告書
⑤アミノ酸11分画報告書

実施期日

●検査報告書　平成17年4月4日(月)受付日より

株式会社 三菱化学ビーシーエル
本社：〒174-8555　東京都板橋区志村3-30-1
TEL：03(5994)2111　http://www.mbcl.co.jp

総合検査報告書（見本）

現行の総合型報告書、検査分野別報告書は廃止し、“新”総合検査報告書に統合致します。
なお、この他の報告書もお選びいただけます。



MBC 総合検査報告書

021-01(001)（最終報告） P. 1-01(1) 顧客コード 010001

ピーシーエル病院 様 先生
氏名 ミツヒシ タロウ 様 男 内科 外来 階
カルテNo. 12345 ID
採取日 4年 3月17日 ml/
09:00 40才 食事
検体No. 05207101 受付日 4年 3月17日
検体情報 乳ビ 溶血 報告日 4年 3月17日

項目名		測定値	単位	基準値
総蛋白	TP	7.6	g/dl	6.7～8.3
アルブミン	ALB		g/dl	3.8～5.3
A／G	AG			1.1～2.0
蛋白分画 アルブミン	ALB	65.4	%	62.0～72.0
α1グロブリン	α1	2.5	%	2.0～3.0
α2グロブリン	α2	6.8	%	5.0～9.0
βグロブリン	β	9.8	%	7.0～11.0
γグロブリン	γ	15.5	%	11.0～20.0
TTT	TTT		U	4.0以下
ZTT	ZTT		U	2.0～12.0
AST(GOT)	AST	35	IU/l/37℃	10～40
ALT(GPT)	ALT	30	IU/l/37℃	5～45
LDH	LDH	180	IU/l/37℃	120～240
総ビリルビン	TBL	0.4	mg/dl	0.2～1.1
直接ビリルビン	DBL		mg/dl	0.0～0.5
間接ビリルビン	IBL		mg/dl	0.2～0.6
ALP	ALP !	94	IU/l/37℃	100～325
γ-GTP	GTP	75	IU/l/37℃	M 男 以下 30 F
LAP	LAP	195	U	M 190～390 F 80～180
総胆汁酸	TBA		μmol/l	10.0以下
コリンエステラーゼ	CHE	5384	IU/l/37℃	3000～7000
CK(CPK)	CPK		IU/l/37℃	M 男 40～170 F 40～150
血清アミラーゼ	SAMY		IU/l/37℃	55～175
尿アミラーゼ	UAMY		IU/l/37℃	30～950
尿素窒素(UN)	UN	11	mg/dl	8～23
クレアチニン	CRE		mg/dl	M 0.81～1.04 F 0.67～0.79
尿酸(UA)	UA	6.2	mg/dl	7.0以下
ナトリウム(Na)	Na		mEq/l	137～147
クロール(Cl)	Cl		mEq/l	98～108
カリウム(K)	K		mEq/l	3.5～5.0
カルシウム(Ca)	Ca		mg/dl	8.4～10.4
無機リン	P		mg/dl	2.5～4.5
マグネシウム	Mg		mg/dl	1.9～2.5
血清鉄	Fe		μg/dl	M 男 50～200 F 40～180
TIBC	TIBC		μg/dl	M 男 270～425 F 275～445
UIBC	UIBC		μg/dl	M 男 140～330 F 150～345
総脂質	TL		mg/dl	400～800
総コレステロール	TC !	245	mg/dl	120～219
LDL-コレステロール	LDL !	145	mg/dl	65～139
HDL-コレステロール	HDL !	35	mg/dl	M 男 40～72 F 45～75
TG(中性脂肪)	TG !	185	mg/dl	30～149
リン脂質	PL		mg/dl	150～280
遊離脂肪酸	NEFA		mEq/l	0.10～0.90
β-リポ蛋白	βLP		mg/dl	200～550
グルコース	GLU !	120	mg/dl	70～109
HbA1c	A1C !	7.2	%	4.3～5.8
グリコアルブミン	GA		%	12.3～16.5
CRP定性	CRP定			(－)
CRP定量	CRP量 !	0.8	mg/dl	0.5以下
RA	RAPA			(－)
ASO	ASO		IU/ml	200以下
RAPA(RAHA)	RAPA		倍	40倍未満
HBs抗原(凝集法)	S-G	8未満	倍	8倍未満
HBs抗体(凝集法)	S-B		倍	8倍未満
ガラス板法定性	VDRL			(－)
RPR法定性	RPR			(－)
TPHA法定性	TPHA			(－)

保険情報 実施料 795点 判断料 点
血液：109 生1：162 生2：470 免疫：54

お問合せ責任者
三菱化学ビーシーエル
検体受付
03－5994－2111

MBC 総合検査報告書

021-01(001)（最終報告） P. 1-01(1) 顧客コード 010001

ピーシーエル病院 様 先生
氏名 ミツヒシ タロウ 様 男 内科 外来 階
カルテNo. 12345 ID
採取日 4年 3月17日 ml/
09:00 40才 食事
検体No. 05207101 受付日 4年 3月17日
検体情報 乳ビ 溶血 報告日 4年 3月17日

項目名		測定値	単位	基準値
白血球数	WBC	5500	/μl	3300～9000
赤血球数	RBC	526	×10⁴/μl	M 430～570 F 380～500
ヘモグロビン	HGB	15.9	g/dl	M 13.7～16.8 F 11.6～14.8
ヘマトクリット	HCT	47.9	%	M 39.7～48.9 F 34.8～45.0
血小板数	PLT	22.3	×10⁴/μl	14.0～34.0
MCV	MCV	91	fl	85～102
MCH	MCH	30.2	pg	28.0～34.0
MCHC	MCHC	33.2	%	30.2～35.1
網状赤血球	ﾚﾁｸﾛ		‰	4～19
白血球像 NEUT	NEU	62.5	%	40.0～75.0
STAB	STB		%	1.0～7.0
SEG	SEG		%	34.0～70.0
LYMPH	LYM	29.1	%	18.0～49.0
MONO	MON	6.1	%	2.0～10.0
EOSINO	EOS	1.8	%	0.0～8.0
BASO	BAS	0.5	%	0.0～2.0
A-Lymph	ALYM		%	0.0
MBL	MBL		%	0.0
PRO	PRO		%	0.0
MYELO	MYE		%	0.0
META	MET		%	0.0
EBL	EBL		個	0
プロトロンビン時間(PT) 活性	活性		%	70～100
秒	秒		秒	9.5～12.0
コントロール	コント		秒	
INR	INR			0.85～1.15
APTT 秒	秒		秒	23.5～42.5
コントロール	コント		秒	
トロンボテスト	TT		%	70以上
フィブリノーゲン	FIB		mg/dl	155～415
ヘパプラスチンテスト	HPT		%	70～130
蛋白定量 部分尿	部蛋白		mg/dl	10以下
蓄尿	蓄蛋白		mg/day	20～60
糖定量 部分尿	部糖		mg/dl	20以下
蓄尿	蓄糖		mg/day	40～85
蛋白定性	蛋白	(－)		(－)
糖定性	糖 !	(＋)		(－)
ウロビリノーゲン定性	UROB	(±)		(±)
ビリルビン定性	BIL	(－)		(－)
ウロビリン定性	UBG	(－)		(－)
pH	pH	5.5		4.5～8.0
比重	比重	1.010		1.002～1.030
尿中ケトン体	ｹﾄﾝ体	(－)		(－)
潜血反応	潜血			(－)
尿沈渣 赤血球				
白血球				
扁平上皮				
粘液				
細菌				
酵母				
便中Hb(ラテックス)	便ﾗﾃｯｸｽ			(－)
便中Hb(RPHA)	便ﾋﾞｰｴﾁ			(－)

お問合せ責任者
三菱化学ビーシーエル
検体受付
03－5994－2111

MBC 総合検査報告書

021-01(001) 最終報告 P. 1-01(1) 顧客コード 010001

ピーシーエル病院 様 先生
氏名 ミツヒシ タロウ 様 男 内科 外来 階
カルテNo. 12345 ID
採取日 4年 3月17日 ml/
09:00 40才 食事
検体No. 05207101 受付日 4年 3月17日
検体情報 乳ビ 溶血 報告日 4年 3月17日

項目名	測定値	単位	基準値
TSH	3.65	μIU／ml	0.436－3.78
遊離T3	3.8	pg／ml	2.1－4.1
遊離T4	1.6	ng／dl	1.0－1.7

お問合せ責任者
三菱化学ビーシーエル
検体受付
03－5994－2111

受付日 4年 3月 17日 検体No. 05207101
氏名 ミツヒシ タロウ

総蛋白		7.6	A/G	
分析成分名 アルブミン	百分率	65.4	濃度	4.97
α1グロブリン		2.5		0.19
α2グロブリン		6.8		0.52
βグロブリン		9.8		0.74
γグロブリン		15.5		1.18

60％縮小

部分で切り離しが可能です。専用の台紙に貼付することで測定結果の時系列管理が容易になります。

主な変更点

1. 項目配置を材料別（血清・血液・尿）に振り分けました。
2. 従来別紙にてご報告していた蛋白分画の泳動パターンを一体化して報告致します*。
3. 血液検査証明書は別紙にてご報告が可能です（新 血液検査証明書参照）
4. 保険点数は判断料区分毎に合計点数を表示します。判断料の表示も可能です。
5. 蛋白分画におけるA/G比は電気泳動法の結果から計算したものです。A/G（項目コード；0022）を別にご依頼の場合には印字致しません。

＊：本報告書をお選びいただいた場合、別紙「蛋白分画報告書」は発行致しません。
特に発行をご希望の場合は予め担当営業までお申し付けください。

検査履歴付き総合検査報告書（見本）

前回測定日（過去6ヶ月以内）の検査結果も併せて報告する、総合検査報告書です。
ご希望によりお届け致します。

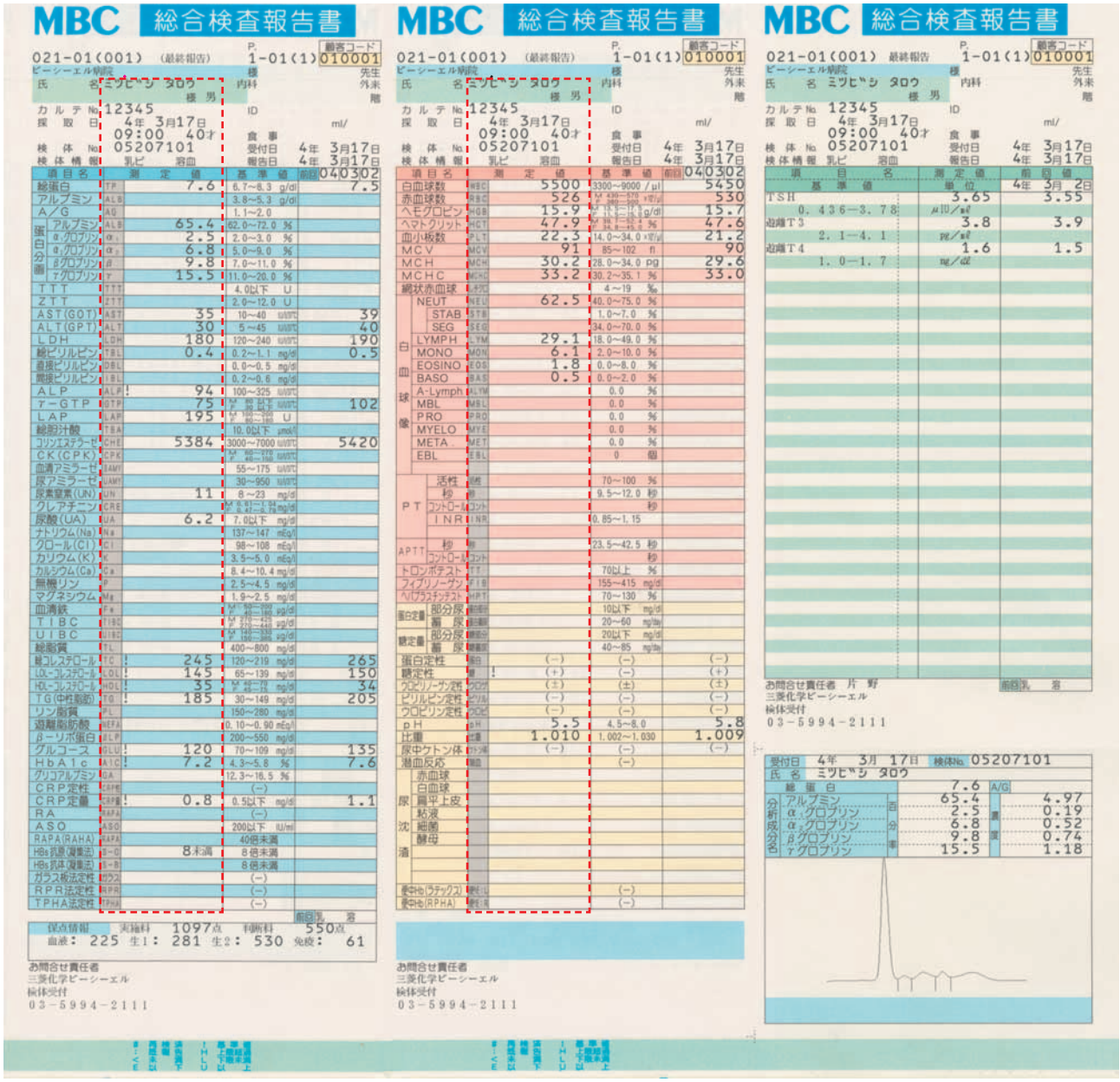

MBC 総合検査報告書

021-01(001)（最終報告） P. 1-01(1) 顧客コード 010001
ビーシーエル病院 様 先生
氏名 ミツヒシ タロウ 様 男 内科 外来 階
カルテNo. 12345 ID
採取日 4年 3月17日 09:00 40才 食事 ml/
検体No. 05207101 受付日 4年 3月17日
検体情報 乳ビ 溶血 報告日 4年 3月17日

項目名		測定値	基準値	前回 04/03/02
総蛋白	TP	7.6	6.7～8.3 g/dl	7.5
アルブミン	ALB		3.8～5.3 g/dl	
A/G	AG		1.1～2.0	
蛋白分画 アルブミン	ALB	65.4	62.0～72.0 %	
α1グロブリン	α1	2.5	2.0～3.0 %	
α2グロブリン	α2	6.8	5.0～9.0 %	
βグロブリン	β	9.8	7.0～11.0 %	
γグロブリン	γ	15.5	11.0～20.0 %	
TTT	TTT		4.0以下 U	
ZTT	ZTT		2.0～12.0 U	
AST(GOT)	AST	35	10～40 IU/l	39
ALT(GPT)	ALT	30	5～45 IU/l	40
LDH	LDH	180	120～240 IU/l	190
総ビリルビン	TBIL	0.4	0.2～1.1 mg/dl	0.5
直接ビリルビン	DBIL		0.0～0.5 mg/dl	
間接ビリルビン	IBIL		0.2～0.6 mg/dl	
ALP	ALP !	94	100～325 IU/l	
γ-GTP	GTP	75	M 80以下 F 60以下 IU/l	102
LAP	LAP	195	M 190～450 F 80～180 U	
総胆汁酸	TBA		10.0以下 μmol/l	
コリンエステラーゼ	CHE	5384	3000～7000 IU/l	5420
CK(CPK)	CPK		M 60～270 F 40～150 IU/l	
血清アミラーゼ	SAMY		55～175 IU/l	
尿アミラーゼ	UAMY		30～950 IU/l	
尿素窒素(UN)	UN	11	8～23 mg/dl	
クレアチニン	CRE		M 0.81～1.94 F 0.41～0.79 mg/dl	
尿酸(UA)	UA	6.2	7.0以下 mg/dl	
ナトリウム(Na)	Na		137～147 mEq/l	
クロール(Cl)	Cl		98～108 mEq/l	
カリウム(K)	K		3.5～5.0 mEq/l	
カルシウム(Ca)	Ca		8.4～10.4 mg/dl	
無機リン	P		2.5～4.5 mg/dl	
マグネシウム	Mg		1.9～2.5 mg/dl	
血清鉄	Fe		M 50～200 F 40～180 μg/dl	
TIBC	TIBC		M 270～430 F 250～430 μg/dl	
UIBC	UIBC		M 140～330 F 150～330 μg/dl	
総脂質	TL		400～800 mg/dl	
総コレステロール	TC !	245	120～219 mg/dl	265
LDL-コレステロール	LDL !	145	65～139 mg/dl	150
HDL-コレステロール	HDL !	35	M 40～72 F 40～78 mg/dl	34
TG(中性脂肪)	TG !	185	30～149 mg/dl	205
リン脂質	PL		150～280 mg/dl	
遊離脂肪酸	NEFA		0.10～0.90 mEq/l	
β-リポ蛋白	BLP		200～550 mg/dl	
グルコース	GLU !	120	70～109 mg/dl	135
HbA1c	A1C !	7.2	4.3～5.8 %	7.6
グリコアルブミン	GA		12.3～16.5 %	
CRP定性	CRPQ		(−)	
CRP定量	CRPQ !	0.8	0.5以下 mg/dl	1.1
RA	RAFA		(−)	
ASO	ASO		200以下 IU/ml	
RAPA(RAHA)	RAPA		40倍未満	
HBs抗原(凝集法)	U-O	8未満	8倍未満	
HBs抗体(凝集法)	U-B		8倍未満	
ガラス板法定性	WR		(−)	
RPR法定性	RPR		(−)	
TPHA法定性	TPHA		(−)	

保険情報 実施料 1097点 判断料 550点
血液: 225 生1: 281 生2: 530 免疫: 61

お問合せ責任者 三菱化学ビーシーエル 検体受付 03−5994−2111

MBC 総合検査報告書

021-01(001)（最終報告） P. 1-01(1) 顧客コード 010001
ビーシーエル病院 様 先生
氏名 ミツヒシ タロウ 様 男 内科 外来 階
カルテNo. 12345 ID
採取日 4年 3月17日 09:00 40才 食事 ml/
検体No. 05207101 受付日 4年 3月17日
検体情報 乳ビ 溶血 報告日 4年 3月17日

項目名		測定値	基準値	前回 04/03/02
白血球数	WBC	5500	3300～9000 /μl	5450
赤血球数	RBC	526	M 430～570 F 380～500 ×10⁴/μl	530
ヘモグロビン	HGB	15.9	M 13.5～16.8 F 11.5～14.8 g/dl	15.7
ヘマトクリット	HCT	47.9	M 38.7～52.4 F 34.4～45.4 %	47.6
血小板数	PLT	22.3	14.0～34.0 ×10⁴/μl	21.2
MCV	MCV	91	85～102 fl	90
MCH	MCH	30.2	28.0～34.0 pg	29.6
MCHC	MCHC	33.2	30.2～35.1 %	33.0
網状赤血球	ﾚﾁｸﾛ		4～19 ‰	
白血球像 NEUT	NEU	62.5	40.0～75.0 %	
STAB	STB		1.0～7.0 %	
SEG	SEG		34.0～70.0 %	
LYMPH	LYM	29.1	18.0～49.0 %	
MONO	MON	6.1	2.0～10.0 %	
EOSINO	EOS	1.8	0.0～8.0 %	
BASO	BAS	0.5	0.0～2.0 %	
A-Lymph	ALYM		0.0 %	
MBL	MBL		0.0 %	
PRO	PRO		0.0 %	
MYELO	MYE		0.0 %	
META	MET		0.0 %	
EBL	EBL		0 個	
PT 活性	活性		70～100 %	
秒	秒		9.5～12.0 秒	
コントロール	コントロール		秒	
INR	INR		0.85～1.15	
APTT 秒	秒		23.5～42.5 秒	
コントロール	コントロール		秒	
トロンボテスト	TT		70以上 %	
フィブリノーゲン	FIB		155～415 mg/dl	
ヘパプラチンテスト	HPT		70～130 %	
蛋白定量 部分尿	部分尿		10以下 mg/dl	
蓄尿	蓄尿		20～60 mg/day	
糖定量 部分尿	部分尿		20以下 mg/dl	
蓄尿	蓄尿		40～85 mg/day	
蛋白定性	蛋白	(−)	(−)	(−)
糖定性	糖 !	(+)	(−)	(+)
ウロビリノーゲン定性	ｳﾛｳﾞｨﾘ	(±)	(±)	(±)
ビリルビン定性	ﾋﾞﾘﾙﾋﾞﾝ	(−)	(−)	(−)
ウロビリン定性	ｳﾛﾋﾞﾘﾝ	(−)	(−)	(−)
pH	pH	5.5	4.5～8.0	5.8
比重	比重	1.010	1.002～1.030	1.009
尿中ケトン体	ｹﾄﾝ体	(−)	(−)	(−)
潜血反応	潜血		(−)	
尿沈渣 赤血球				
白血球				
扁平上皮				
粒液				
細菌				
酵母				
尿中Hb(ラテックス)	尿中Hb		(−)	
尿中Hb(RPHA)	尿中Hb		(−)	

お問合せ責任者 三菱化学ビーシーエル 検体受付 03−5994−2111

MBC 総合検査報告書

021-01(001) 最終報告 P. 1-01(1) 顧客コード 010001
ビーシーエル病院 様 先生
氏名 ミツヒシ タロウ 様 男 内科 外来 階
カルテNo. 12345 ID
採取日 4年 3月17日 09:00 40才 食事 ml/
検体No. 05207101 受付日 4年 3月17日
検体情報 乳ビ 溶血 報告日 4年 3月17日

項目名	基準値	測定値 単位	前回値 4年 3月 2日
TSH	0.436−3.78	3.65 μIU/ml	3.55
遊離T3	2.1−4.1	3.8 pg/ml	3.9
遊離T4	1.0−1.7	1.6 ng/dl	1.5

お問合せ責任者 片野 三菱化学ビーシーエル 検体受付 03−5994−2111

受付日 4年 3月 17日 検体No. 05207101
氏名 ミツヒシ タロウ

分析成分名			A/G
総蛋白		7.6	
アルブミン	百分率	65.4	4.97
α1グロブリン		2.5	0.19
α2グロブリン		6.8	0.52
βグロブリン		9.8	0.74
γグロブリン		15.5	1.18

60％縮小

検査履歴の表示を除く報告書仕様は新総合検査報告書と同様です。
[　　] 部分で切り離しが可能です。

前回測定値について

1. 前回測定値は、同一患者で過去6ヶ月以内の最も新しい測定日に今回測定分と同一の項目を測定している場合に報告致します。
2. 同一患者とは、スペースを除く患者名が一致した場合をいいます。
3. 患者名以外の検索キー（カルテNo.、患者ID）も指定が可能です。

検査履歴付きフリー検査報告書（見本）

前回測定日（過去6ヶ月以内）の検査結果も併せて報告する、フリータイプ検査報告書です。
ご希望によりお届け致します。

MBC　検査報告書

顧客コード 010001

021-01(000)　（最終報告）　P. 1-01 (1)

施設名		担当医	先生
ビーシーエル病院	様	科名	内科　外来
氏名	ミツヒ゛シ タロウ 様	病棟	
		食事	
性別	男　年齢 40才	尿量	
カルテNo.	12345	受付日	04年 3月17日
ID		報告日	04年 3月17日
採取日	04年 3月17日 9:00	検査材料	血清
検体No.	05207102		

検査項目	測定値	材料	基準値	単位	前回値 測定値
					採取日 04年 3月 2日 9:00
					受付日 04年 3月 2日
					報告日 年 月 日
					検体No. 05207001
					ml/
TSH	3.65		0.436−3.78	μIU/mℓ	3.55
遊離T3	3.8		2.1−4.1	pg/mℓ	3.9
遊離T4	1.6		1.0−1.7	ng/dℓ	1.5
CEA	4.0		5.0以下	ng/mℓ	---
αフェトプロテイン	0.8		10.0以下	ng/mℓ	---
CA19−9	30		37以下	U/mℓ	---
抗サイロG1b抗体	3.5				---
判定	陰性		陰性		---
抗体価	0.7未満		0.7未満	U/mℓ	---
抗TPO抗体					---
判定	陰性		陰性		---
抗体価	0.1未満		0.1未満	IU/mℓ	---
TSH受容体抗体	10.1		15.0以下	%	---

実施料合計 1440

お問合せ責任者
三菱化学ビーシーエル　（検体受付）
03−5994−2111

再検　! 基準値
: 既報告　H 上限超過
< 未満　L 下限未満
E 以下　U 以上

75％縮小

前回測定値について

1. 前回測定値は、同一患者で過去6ヶ月以内の最も新しい測定日に今回測定分と同一の項目を測定している場合に報告致します。
2. 前回測定を行なっていない場合には『ーーー』で表示されます。
3. 同一患者とは、スペースを除く患者名が一致した場合をいいます。
4. 患者名以外の検索キー（カルテNo.、患者ID）も指定が可能です。

血液型検査証明書（見本）

血液型証明書と主に妊婦検診で行なわれる感染症検査の報告書を兼ねた報告書です。
通常報告書とは別に、ご希望によりお届け致します。

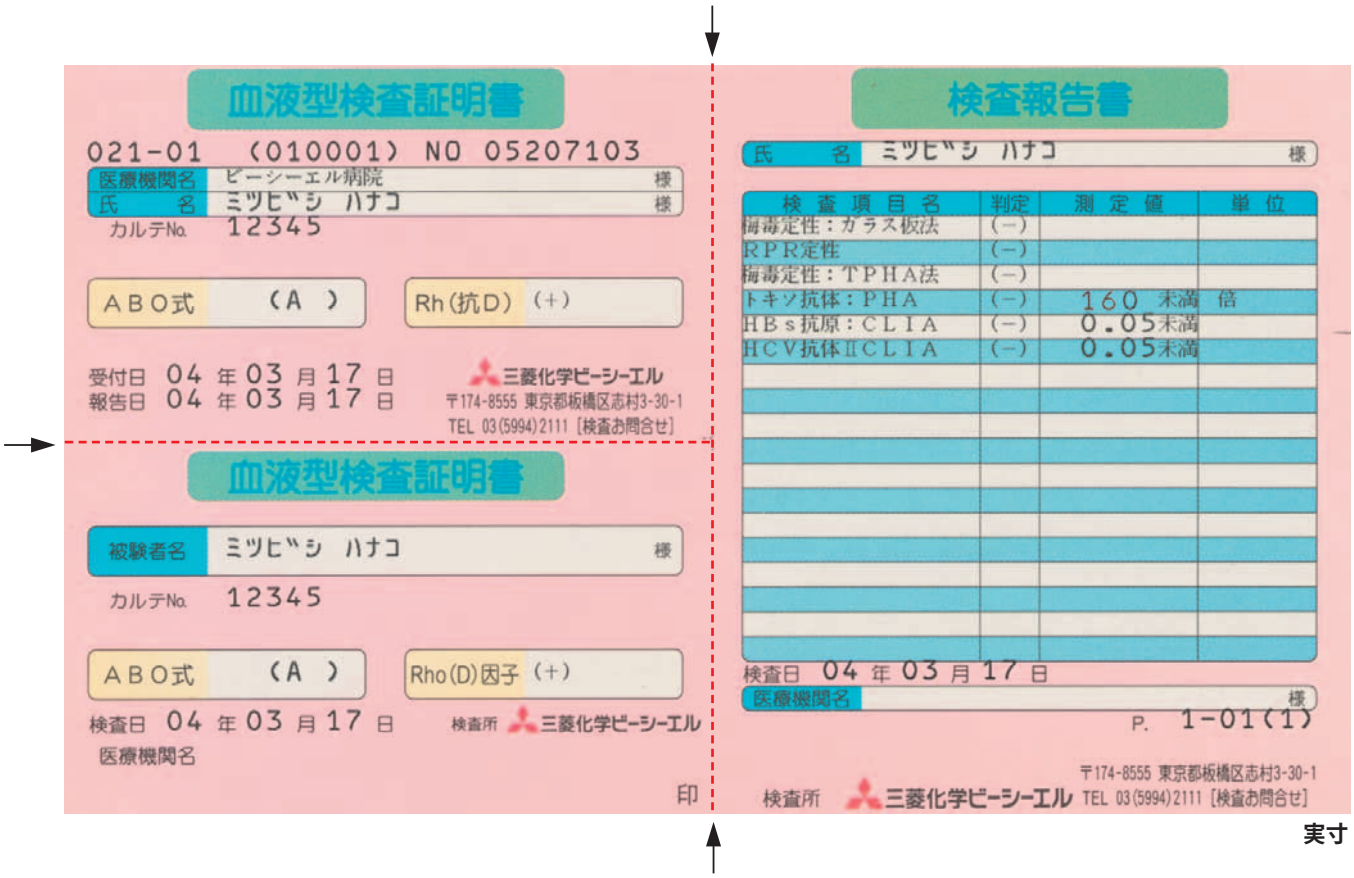

血液型検査証明書

021-01 （010001） NO 05207103

医療機関名 ビーシーエル病院 様
氏　名 ミツヒ゛シ ハナコ 様
カルテNo. 12345

ＡＢＯ式 （Ａ ） Rh（抗D） （＋）

受付日 04 年 03 月 17 日
報告日 04 年 03 月 17 日

三菱化学ビーシーエル
〒174-8555 東京都板橋区志村3-30-1
TEL 03(5994)2111［検査お問合せ］

血液型検査証明書

被験者名 ミツヒ゛シ ハナコ 様
カルテNo. 12345

ＡＢＯ式 （Ａ ） Rho(D)因子 （＋）

検査日 04 年 03 月 17 日
医療機関名

検査所 三菱化学ビーシーエル

印

検査報告書

氏　名 ミツヒ゛シ ハナコ 様

検査項目名	判定	測定値	単位
梅毒定性：ガラス板法	(−)		
ＲＰＲ定性	(−)		
梅毒定性：ＴＰＨＡ法	(−)		
トキソ抗体：ＰＨＡ	(−)	160 未満	倍
ＨＢｓ抗原：ＣＬＩＡ	(−)	0.05未満	
ＨＣＶ抗体ⅡＣＬＩＡ	(−)	0.05未満	

検査日 04 年 03 月 17 日
医療機関名 様
P. 1-01(1)

検査所 三菱化学ビーシーエル
〒174-8555 東京都板橋区志村3-30-1
TEL 03(5994)2111［検査お問合せ］

実寸

主な仕様

1. 血液型検査証明書は、カードサイズに切り離しが可能です。（→位置で切り離しが可能です）
2. 血液型検査証明書は、ご依頼元医療機関における証明書としてもご利用いただけます。
3. 検査報告書は、切り離して患者にお渡しいただくこともできます。
4. 下記の感染症検査の結果を報告致します。主に妊婦検診時に行なわれる感染症項目を選択しています。

掲載項目

0452	梅毒定性《ガラス板法》
2217	梅毒定性《RPR法》
0451	梅毒定性《TPHA法》
0286	風疹《HI》
0687	風疹　IgG
0688	風疹　IgM
0217	トキソプラズマ抗体
0486	トキソプラズマ抗体　IgG
0487	トキソプラズマ抗体　IgM
0228	HBs抗原《凝集法》
1391	HBs抗原《CLIA》
2491	HCV抗体-II《CLIA》
4440	HCV抗体-III《IRMA》
4224	HTLV-Ⅰ抗体《CLEIA》
2747	クラミジア・トラコーマチス同定DNA《液相ハイブリダイゼーション法》
5190	クラミジア・トラコーマチス同定DNA《ロシュ/PCR法》
6579	クラミジア・トラコーマチス同定DNA《ハイブリッドキャプチャー法》
4216	クラミジア・トラコーマチス抗体IgG&IgA
3612	淋菌同定DNA《液相ハイブリダイゼーション法》
4004	淋菌同定DNA《ロシュ/PCR法》
8426	淋菌同定ＤＮＡ《ハイブリッドキャプチャー法》
7394	STD-DNAセット

アミノ酸分画報告書（見本）

従来のアミノ酸分画報告書をよりコンパクトに改訂しました。
通常報告書にも各検出成分をご報告するとともに、検査をご依頼の場合にお届けします。
なお、従来のアミノ酸11分画報告書は、検出成分を通常報告書にご報告いたしますので、
別紙報告書は廃止させていただきます。

血漿材料用

MBC　アミノ酸分画報告書

患者名　様		担当医　様 先生	
採取日　年　月　日	年　齢　性別	科　名	
受付日　年　月　日	カルテNo.	病　棟　階	
報告日　年　月　日	I　D		
受付番号	材料名　尿量　ml		

	成分名	測定値 (nmol/ml)	基準値 (nmol/ml)
1	タウリン		43.9～57.1
2	ホスファエタノールアミン		ND
3	尿素		3.269～5.097
4	アスパラギン酸		<3.3
5	ハイドロキシプロリン		Tr
6	メチオニンスルフォキシド		ND
7	トレオニン		122.5～181.1
8	セリン		98.0～142.4
9	アスパラギン		43.7～60.1
10	グルタミン酸		22.8～45.4
11	グルタミン		478.3～658.5
12	サルコシン		ND
13	α-アミノアピジン酸		ND
14	プロリン		165.6～243.6
15	グリシン		181.1～268.9
16	アラニン		321.9～479.9
17	シトルリン		28.2～40.8
18	α-アミン-n-酪酸		16.3～24.7
19	バリン		224.1～276.3
20	シスチン		29.8～49.0
21	メチオニン		26.4～36.0
22	シスタチオニン		ND
23	イソロイシン		63.4～88.0
24	ロイシン		107.3～144.1
25	γ-アミノ-β-ヒドロキシ酪酸		ND
26	チロシン		54.6～75.2
27	β-アラニン		ND
28	フェニルアラニン		57.1～68.7
29	β-アミノイソ酪酸		ND
30	ホモシスチン		ND
31	γ-アミノ酪酸		ND
32	モノエタノールアミン		<15.5
33	ハイドリキシリジン		ND
34	オルチニン		47.1～72.5
35	1-メチルヒスチジン		Tr
36	ヒスチジン		67.4～98.6
37	リジン		142.5～208.3
38	3-メチルヒスチジン		Tr
39	トリプトファン		43.0～67.2
40	アンセリン		ND
41	カルノシン		ND
42	アルギニン		64.6～97.8
43	フィッシャー比		2.6～4.5

ND:不検出　－:同定不可　Tr:痕跡程度

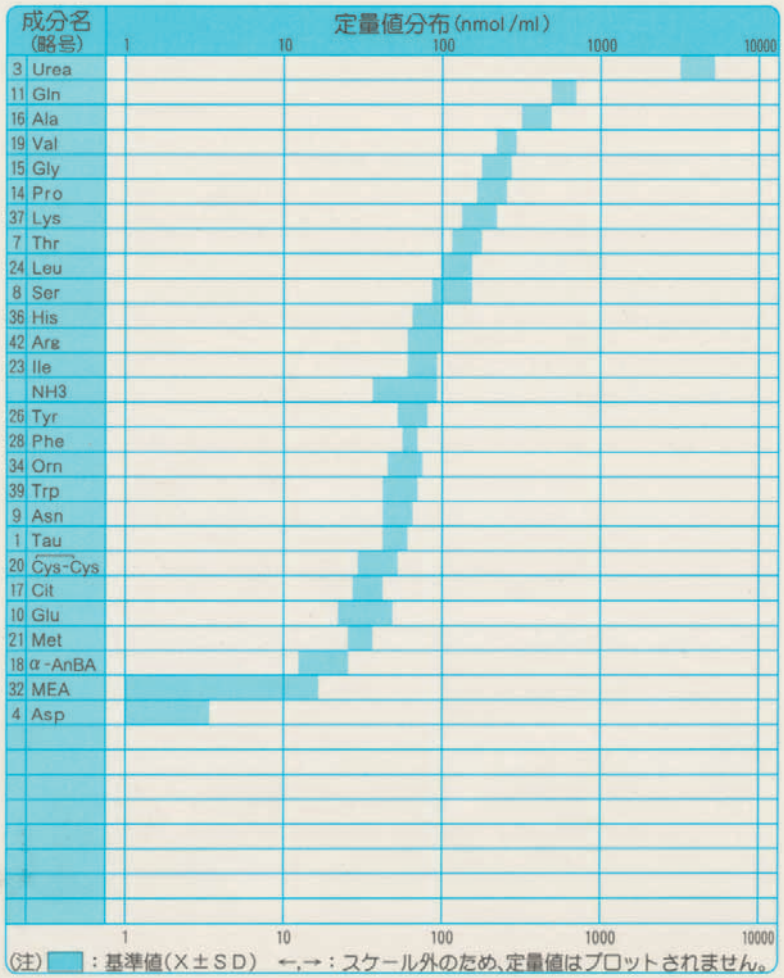

お問合せ責任者

三菱化学ビーシーエル

インフォメーション
東京(03)5994-2111

実寸

尿材料用

MBC アミノ酸分画報告書〈尿〉

患者名	様	担当医	様 先生
採取日	年 月 日	年 齢	性別
受付日	年 月 日	カルテNo.	
報告日	年 月 日	I D	
受付番号		材料名	尿量 ml
		科 名	
		病 棟	階

	成分名	測定値 (μmol/l)	基準値 (μmol/l)
1	タウリン		510～2,400
2	ホスファエタノールアミン		<410
3	尿素(mmol/l)		65～145
4	アスパラギン酸		<35
5	ハイドロキシプロリン		ND
6	メチオニンスルフォキシド		ND
7	トレオニン		49～360
8	セリン		180～710
9	アスパラギン		46～210
10	グルタミン酸		11～49
11	グルタミン		170～910
12	サルコシン		ND
13	α-アミノアピジン酸		22～66
14	プロリン		<22
15	グリシン		690～2,320
16	アラニン		56～530
17	シトルリン		<15
18	α-アミノ-n-酪酸		<25
19	バリン		19～69
20	シスチン		30～88
21	メチオニン		8～34
22	シスタチオニン		20～66
23	イソロイシン		14～48
24	ロイシン		24～78
25	γ-アミノ-β-ヒドロキシ酪酸		ND
26	チロシン		59～220
27	β-アラニン		<60
28	フェニルアラニン		27～110
29	β-アミノイソ酪酸		<1,230
30	ホモシスチン		ND
31	γ-アミノ酪酸		ND
32	モノエタノールアミン		150～794
33	ハイドリキシリジン		4～16
34	オルチニン		7～21
35	1-メチルヒスチジン		<770
36	ヒスチジン		770～2,140
37	リジン		11～380
38	3-メチルヒスチジン		170～490
39	トリプトファン		29～125
40	アンセリン		ND
41	カルノシン		3～24
42	アルギニン		33～99

ND:不検出　－:同定不可　Tr:痕跡程度

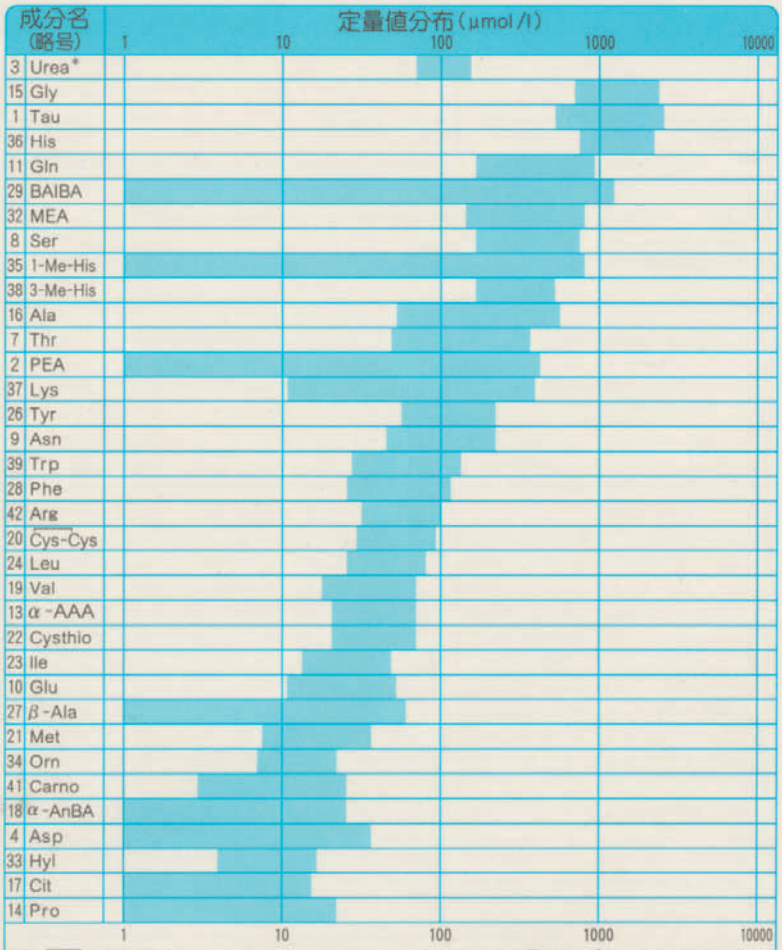

(注) ■：基準値(X±SD)　←,→：スケール外のため、定量値はプロットされません。

＊：尿素の単位は(mmol/l)です。

お問合せ責任者

三菱化学ビーシーエル

インフォメーション
東京(03)5994-2111

実寸